



*Mehr möglich machen!*

# HIGHLIGHTS

## Frühjahr/Sommer

## 2026

Neuheiten:

- STEIN-REX® 2.0 Kleinkran
- Bosch stärkster SDS-plus Akku - Bohrhammer
- Planum Beton - Oberflächenverdichtung
- Probst Akku - Vakuumhebergerät



Einfach besser.

# STEIN-REX® 2.0

# Jetzt neu: Der Geith & Niggel Online-Shop!

Einkaufen, wann und wo du willst – ganz einfach online.  
Entdecke ein ausgewähltes Sortiment an Baugeräten,  
Werkzeugen, Arbeitskleidung und vielem mehr  
– direkt vom Profi für Profis.

Ob am Schreibtisch oder auf der Baustelle:  
Mit wenigen Klicks sind Ihre Produkte bestellt  
– schnell, sicher und zuverlässig.



## BLAKLÄDER

### Sicherheitsschuh STRIKER

- Durchtrittschutz
- Zehenschutzkappen
- NANO-Komposit
- Dreifach verdichtete Außensohle
- Freelock
- Gepolsterte Schaftkante
- Antistatische Eigenschaften
- ESD geprüft (genehmigt mit IEC 61340-5-1)
- Fersenverstärkung
- Öl-abweisende Außensohle
- Zehenverstärkung
- Hitzebeständige Außensohle
- Wasserdicht
- Atmungsaktive Innensohle
- Textil, innovativer Partikelschaum ETPU
- Zwischensohle aus doppelschichtigem PU, Schaft aus Nylon, Laufsohle aus Nitrilgummi
- 35-48
- Polyester
- Schuhgröße



**169,00€ +Mwst.**

Alle Preise zuzüglich der gesetzlichen MwSt.

# Service Tipp!

## Schutz vor Hitze auf der Baustelle

Hohe Temperaturen bedeuten Höchstleistung – für Mensch und Maschine. Damit Gesundheit, Konzentration und Sicherheit nicht unter der Sommerhitze leiden, ist der richtige Hitzeschutz entscheidend.

Unsere Empfehlungen für heiße Tage:

### **Ausreichend trinken.**

Regelmäßig Wasser oder isotonische Getränke, bevor der Durst kommt.

### **Arbeitszeiten anpassen.**

Schwere Tätigkeiten möglichst in die kühleren Morgenstunden legen.

### **Sonnenschutz nutzen.**

Helm mit Nackenschutz, Sonnencreme und UV-Schutzkleidung verwenden.

### **Pausen im Schatten einplanen.**

Körper regelmäßig abkühlen lassen.

### **Warnzeichen ernst nehmen.**

Schwindel, Kopfschmerz oder Übelkeit sind Alarmsignale.

Hitze reduziert die Konzentration – und erhöht das Unfallrisiko.

Wer vorbeugt, arbeitet sicherer und leistungsfähiger.

Bleibt cool und kommt sicher durch den Sommer!





# BOSCH



## Bosch Meißel SDS+3-teiliges Set, Spitz, Flach und Breitmeißel

1008212

Material: hochwertiger Stahl

Lieferung: inkl. 3 Teile

Spitzmeißel 250 mm,

Flachmeißel 20 x 250 mm,

Breitmeißel 40 x 250 mm)

**15,95€ +Mwst.**



# KASK



**KASK Schutzhelm 59,00€ +Mwst.**

Kinnriemen (vier Befestigungspunkte)  
Schnellverschluss & Schnellöffnung  
EN 12492

schnell trocknendes Innenpolster

ECO-Leder Kinnpolster

Gurt mit Ring zum Einhaken am Gurtzug

Vorrichtung für Visierhalterung

integrierter Gehörschutzkapsel Schacht

Nackenschutz als Zubehör erhältlich

Norm: EN 397

Kopfweite: 51-63 cm

Gewicht: ca. 390 g

Alle Preise zuzüglich der gesetzlichen MwSt.

**15,80€ +Mwst.**



## STEIN-REX® 2.0

### Der Kleinkran für anspruchsvolle Baustellen

1082139

- Einsatzfähig bei engsten Platzverhältnissen
- Hindernisse können überfahren werden
- Leichtgängige Steinbewegung durch den Mehrfach-Gelenkausleger und Zentralballast
- Greifzange für alle Steinformate
- Kein Gefahrenbereich durch schwenkenden Ballast
- Anpassung an alle baulichen Gegebenheiten
- Auch bei Windeinwirkung stabil durch wenig Angriffsfläche
- Exzellente Mobilität durch Elektro-Fahrantrieb mit Funkfernsteuerung
- Einstellbare Hakenhöhe
- Mit Sanftanlauf
- Durch die geringen Abmessungen leicht zu transportieren

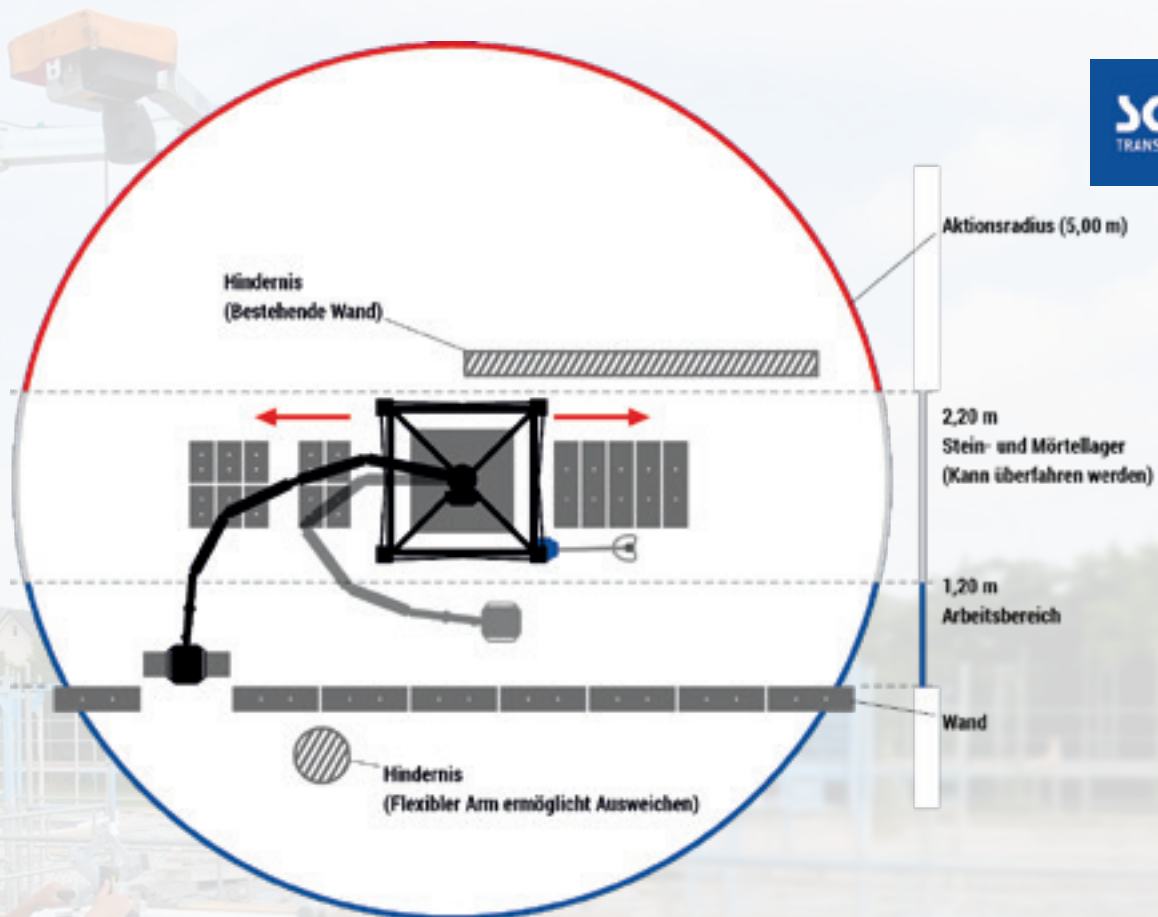
Preis auf Anfrage



Einfach besser.

# STEIN-REX® 2.0

Der ideale Meißel für die Steinversetzung auf besonders engen Baustellen.



### Technische Daten

- Transportmaße:
- 2,35 m x 2,35 m x 2,35 m
- Ausleger/Tragfähigkeit:
- 5 m / 300 kg; 4,3 m / 400 kg
- Konstruktionsgewicht: 1,2 t
- Einsatzgewicht: 2,44 t
- Zentralballast:
- 4 Blöcke à 310 kg
- Steuerung: Funk (Kettenzug/Teleskop/  
Fahrtrieb)
- Turm: Hydraulisch teleskopierbar

**STIHL®**



**207,00€ +Mwst.**

## Benzin-Motorsense FS 55

1072417


Effizientes Mähen größerer Rasenflächen

Die Benzin-Motorsense STIHL FS 55 eignet sich für anspruchsvolle Gartenbesitzer und Gartenbesitzerinnen und ermöglicht Ihnen ein effizientes Mähen größerer Flächen. Der leistungsstarke STIHL 2-MIX-Motor des Benzin-Rasentrimmers ist sparsam im Verbrauch. Dank des Einhand-Multifunktionsgriffs können Sie alle Bedienelemente der Motorsteuerung mit einer Hand erreichen. Das erleichtert Ihnen die Bedienung und damit das Arbeiten.

Die Benzin-Motorsense STIHL FS 55 ist mit einem robusten Zweihandgriff ausgestattet. Der ergonomische Mählenker ermöglicht eine natürliche Sensenbewegung und unterstützt somit das effiziente Mähen größerer Flächen. Bei längeren Einsätzen mit diesem Benzin-Rasentrimmer sorgt der serienmäßig mitgelieferte Traggurt für eine bessere Gewichtsverteilung und erleichtert damit Ihre Arbeit. Dieser Rasentrimmer ist serienmäßig mit dem Grasschneideblatt 230-2 ausgestattet.

Alle Preise zuzüglich der gesetzlichen MwSt.





## Leistungstarkes Einmann-Erd-Bohrgerät für Profis BT 131

1072880

- Zum Bohren von Erdlöchern bis 300 mm Durchmesser
- Durchzugsstarker STIHL 4-MIX®-Motor mit großem Kraftstofftank
- Sicheres Arbeiten durch STIHL QuickStop-Bohrerbremse

**895,00€ +Mwst.**

**ab 175,00€ +Mwst.**



## Erdbohrerschnecken

- Für alle Bodenverhältnisse geeignet
- Geeignet für mehrere Maschinen erhältlich in den Größen:  
90,150,200 mm Durchmesser

7

**55,00€ +Mwst.**

**STIHL®**



## Schaftverlängerung

1054302

- Belastbare Schaftverlängerungen für Erdbohrgeräte
- Verlängert den Erdbohrer
- Für den Einsatz bei tiefen Bohrlöchern



# PLANUM

Int. AG

POWERTOOLS FOR PROS



## PLANUM MACH 1 – 18V

Mit dem PLANUM MACH 1 – 18V lässt sich jede Betonoberfläche perfekt verdichten und glätten. Die innovative Komplettlösung für Innen- und Aussenbereiche ist dabei 5 x effektiver als herkömmliche Methoden. PLANUM MACH 1 – 18V hilft, Zeit, Kosten sowie Personaleinsatz zu sparen.

Alle Preise zuzüglich der gesetzlichen MwSt.

auf Anfrage





## PLANUM MACH 1 – 18V ( AMPSHARE )

Der Planum Mach 1 revolutioniert die Bearbeitung frisch gegossener Betonbauteile. In nur einem Arbeitsgang werden Oberflächen verdichtet und geglättet – für erstklassige Qualität und perfekte Ergebnisse. Dieses leistungsstarke Powertool spart Zeit und sorgt für makellose Oberflächen, die höchsten Ansprüchen gerecht werden. Mit seinem breiten Zubehörsortiment bietet der Planum Mach 1 flexible Einsatzmöglichkeiten – ob im Wohnungsbau, im Industriebau, im Aussenbereich oder Innenbereich. Egal welche Anforderungen Ihr Projekt stellt, dieses System liefert stets präzise und zuverlässige Ergebnisse.

Ein Powertool – unzählige Möglichkeiten !





**2265,00€ +Mwst.**

**BT30**

Einsatzgewicht: 32KG  
Arbeitsbreite: 140mm



**1935,00€ +Mwst.**

**BT60**

Einsatzgewicht: 58KG  
Arbeitsbreite: 230 mm



**2045,00€ +Mwst.**

**BT65**

Einsatzgewicht: 68KG  
Arbeitsbreite: 280 mm



## BOMAG – BT 30/60/65

54000067 / 54100071 / 54100054 /

arbeiten in tiefen Gräben oder in geschlossenen räumen? mit den neuen Bomag Stampfern mit reduziertem Co-Ausstoß kein Problem. und für alle, die noch einen schritt weiter gehen wollen: die Bomag G-Serie ist da. durch den gasantrieb werden vernachlässigbar geringe co-werte erreicht. die praktikable Lösung für anspruchsvollste Einsatzbedingungen. Robust, zuverlässig und extrem unempfindlich: Bomag Stampfer mit ihren 4-taktmotoren sind aus allen Baustellen im graben- und Kanalbau, bei Verdichtungsarbeiten an Hinterfüllungen und Fundamenten sowie Ausbesserungsarbeiten aller Art nicht wegzudenken. sanft zum Bediener, hart im nehmen und kompromisslos zum Untergrund.



Alle Preise zuzüglich der gesetzlichen MwSt.

**covertop**

Hochwertig. Stabil. Zuverlässig.

**FLEXTOP  
ÜBERDACHUNG  
STABILES MULTITALENT**

**RUNDBOGENHALLE  
STABILES MULTITALENT**



- IN DER REGEL GENEHMIGUNGSFREIE PRODUKTE
- INDUSTRIEQUALITÄT
- 750 GRAMM ULTRAFLEX SCHUTZPLANE
- EINFACHE MONTAGE
- FACHBERATUNG DURCH EXPERTEN
- VERSICHERUNGSSCHUTZ (GEGEN FEUER, STURM, HAGEL)
- TRANSPARENTES ANGEBOT
- VOLLE NUTZLAST (KEINE QUERSTREBEN)
- EU-WEITE LIEFERUNG
- BESUCHEN SIE UNSERE EXPERTEN PERSÖNLICH IN HAMBURG
- IN GANZ DEUTSCHLAND GELTENDE STATIK

**auf Anfrage**






## FLEXTOP TECHNISCHE DATEN




**Frontwand** mit (opt.)  
Zugtor



**Rückwand** mit (opt.)  
Planenabdeckung



**Für 20 und 40 Fuß**  
High Cube- und  
Seecontainer



**Industrie Qualität**  
Extrarobuste UltraFlex  
Schutzplane

Größen/Modelle	FT606	FT806/FT812	FT1012	FT1212
Spannweite	<b>6 m</b>	<b>8 m</b>	<b>10 m</b>	<b>12 m</b>
Länge	6 m	6 m und 12 m	12 m	12,2 m
Firsthöhe	2 m	3 m	3,6 m	4 m
Bogenabstand	1,5 m	1,5 m	2 m	1,5 m
Max. Schneebelastung	40 kg/m <sup>2</sup>	54 kg/m <sup>2</sup>		Auf Anfrage
Max. Windbelastung	<b>+- 10Bft. / Windzone 2</b> Bei Sturm (gefähr) bzw. höheren Windbelastungen sollte die Überdachung zusätzlich gesichert werden			
<b>Stahlkonstruktion</b>				
Trägerprofil	34 bis 48 mm	42 bis 62 mm	60 bis 76 mm	
Wandstärke	1,4 bis 1,6 mm	1,6 bis 2,0 mm	1,6 bis 2,0 mm	
Material	100% aus Stahl im Rundrohrprofil			
Verbindungen	einfach gebolzt			doppelt gebolzt
<b>UltraFlex Schutzplane</b>				
<b>UltraFlex</b> Schutzplane <b>750 g/m<sup>2</sup></b>	<b>Hochreißfeste Industrie Schutzplane</b> mit Gewebeerstärkung in schwerer Industriequalität - <b>Dicke 0,6 mm</b>			
<b>UV-Schutz</b>	Hohe UV-Beständigkeit und UV-Schutz mit Faktor 80+ Temperaturschwankungen von minus 30° C bis plus 50° C			
<b>Eigenschaften</b>				
Farben				
inkl. Statik*	Statische Berechnungen zu Schnee- und Windlasten (Details online)			

- \* Alle Abbildungen sind Beispiele - Produkt kann in **Größe** und **Farbe** abweichen. Maße sind **Circa-Angaben**.
- \* Die angegebenen Werte zur Wind- und Schneelast gelten jeweils **einzel**n und **dürfen** nicht **gemeinsam auftreten**.
- \* Die angegebenen Werte zur Wind- und Schneelast sind **Circa-Angaben**.
- \* Bitte beachten Sie ausdrücklich die Angaben in der Statik. Neuschnee sollte aus **Sicherheitsgründen** zeitnah von der Plane entfernt werden.
- \* Wir verweisen auf unsere bisherigen Erfahrungswerte und können für zukünftige Ansprüche **keine** Vollständigkeitsgarantien übernehmen.

Alle Preise zuzüglich der gesetzlichen MwSt.





Husqvarna

**AUTOMOWER®  
EXPERTE**

auf Anfrage



Neugierig?  
zum Video

**SCAN ME**

# Für den perfekten Rasen

## Husqvarna LC 140SP

1022489

Der LC 140SP mit Radantrieb ist ein einfach zu bedienender Rasenmäher, der ideal für kleinere Rasenflächen geeignet ist. Der Mäher ist mit einem robusten, 40 cm breiten Stahlmähdeck und einem zuverlässigen, leicht zu startenden Husqvarna Motor ausgestattet und bietet eine hervorragende Mäh- und Auffangleistung. Der ergonomische Griff, der höhenverstellbare Holm, die zentrale Schnitthöhenverstellung und die kugelgelagerten Räder sorgen für ein ergonomisches und komfortables Mähen.

## Husqvarna LC 247S

1001220

Der Husqvarna LC 247S ist ein komfortabler und selbstfahrender Rasenmäher mit Fangkorb, der speziell für mittelgroße Rasenflächen entwickelt wurde. Mit seinem robusten Mähdeck aus Verbundwerkstoff mit 47 cm, dem zuverlässigen Husqvarna HS 139A Motor und dem geräumigen Auffangbehälter mit 55 Litern Fassungsvermögen kombiniert dieser Mäher hohe Leistung mit einem leichten und einfach zu handhabenden Design.



**349,00€+Mwst.**



**485,00€+Mwst.**

# KÄRCHER



785,00€+Mwst.



599,00€+Mwst.



## Hochdruckreiniger HD 6/15 M

1081184

Abmessung (L x B x H): 420 x 460 x 970 mm

Arbeitsdruck: 150 bar

Maximaldruck: 225 bar

Fördermenge: 560 l/h

Spannung: 230 V

## Hochdruckreiniger HD 5/17CX Plus

1030440

Abmessungen L x B x H: 380 x 370 x 930 mm

Arbeitsdruck: 170 bar

Maximaldruck: 200 bar

Fördermenge: 480 l/h

Spannung: 230 V

Alle Preise zuzüglich der gesetzlichen MwSt.

Layher 

Mehr möglich. Die Steigtechnik.



## Layher Topic Allzweckleitern verschiedene Ausführungen

1079271,1079272,1079273,1079274,1079275

**ab 413,00€+Mwst.**

- Wahlweise als Schiebeleiter, Anlegeleiter, Stehleiter oder verlängerbare Stehleiter – alles möglich durch Spezialgelenke
- Sicherer freistehender Stand der Leiter durch Traverse
- Aluminiumaussteifer mit Druckknopfarretierung verhindern ein versehentliches Lösen, aber können per Knopfdruck einfach entriegelt werden
- Montage erfolgt in wenigen Sekunden
- Sprossenweise manuelle Höhenverstellung durch Aufsetzhaken
- Sicherung gegen Ausheben und Ausschieben
- Bequeme Handhabung in allen Einsatzvarianten
- Sicherungsklappen verhindern beim Tragen ein seitliches Verschieben der Leiternteile
- Optional sind Laufrollen mit Gummibelag für schonendes Auf- und Abrollen an der Wand erhältlich (als Zubehör)
- Lichte Weite: 454/377/300 mm
- Sprossenabstand: 280 mm
- Traversenbreite: 890/1130/1600 mm

Alle Preise zuzüglich der gesetzlichen MwSt.



## Collomix Rührwerke

ab 169,00€+Mwst.

### Collomix Rührwerk Mixbro M130 ohne Rührkorb

1081452

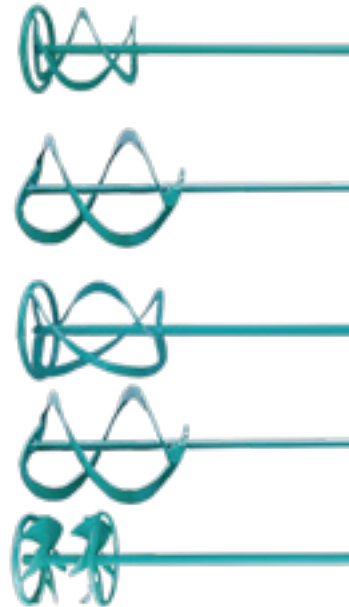

- Motorleistung: 1.300 W, Spannung: 230 V, Anzahl der Gänge: 1,
- Nenndrehzahl 1: 600 1/m

### Collomix Rührwerk Mixbro 150 ohne Rührkorb M150

1081453

- Motorleistung: 1.500 W, Spannung: 230 V, Anzahl der Gänge: 2,
- Nenndrehzahl 1: 410 1/min, Nenndrehzahl 2: 650 1/min

verschiedene Rührkörbe / Rührquirle auf Anfrage erhältlich



ab 215,00€+Mwst.

# AVANT

## Leguan 170

- 16,8 m max. Arbeitshöhe
- 8,9 m max. seitliche Reichweite
- 250 kg max. Korblast

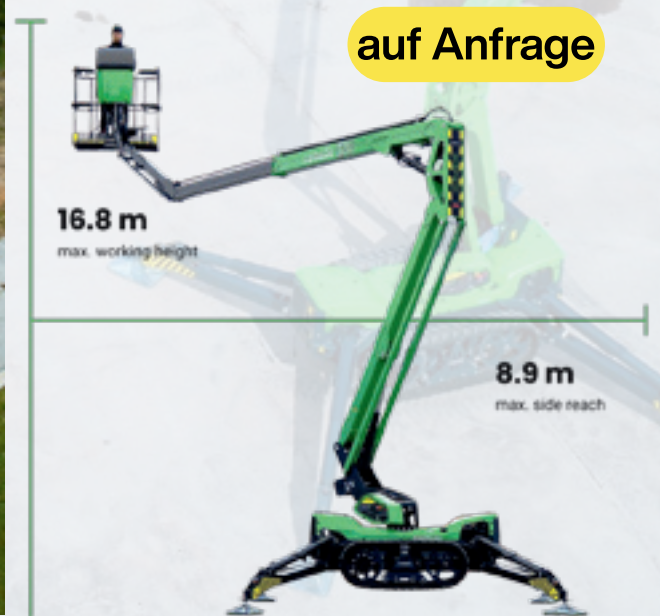
Erstklassige Leistung  
für maximale Effizienz.

Der Leguan 170 ist das neueste Modell der geländegängigen Spinnenarbeitsbühnen-Serie. Er basiert auf der bewährten DNA der Flaggschiffmodelle Leguan 195, 225 und 265 und vereint robuste finnische Ingenieurskunst mit echter Geländegängigkeit in einem kompakten und vielseitigen Paket. Wie alle Modelle der Leguan-Geländearbeitsbühnen-Serie ist auch der 170 für den direkten Einsatz von der Plattform aus konzipiert.



Neugierig?  
zum Video

SCAN ME





- Leguan EDX
- 14 PS Kubota Dieselmotor + 230 V Elektromotor
- 230 V und USB Steckdosen im Arbeitskorb
- Automatische Drehzahlkontrolle des Motors
- START/STOP Funktion für den Elektroantrieb
- Automatische Abstütznivellierung
- Elektrische Korbrotation
- Home- / Back-to-Work-Funktion
- Korbarm mit 120 Grad Schwenkbereich

# Schulungszentrum Schon Gewusst?



Weiterbildung bei Geith & Niggel – Fachwissen vom Profi für Profis

Bei Geith & Niggel bekommst du nicht nur hochwertige Baugeräte, Maschinen und Baustoffe – wir geben unser Wissen auch gerne weiter.

Gemeinsam mit unseren Industriepartnern bieten wir regelmäßig Schulungen und Informationstage für unsere Kunden an.

In unseren praxisnahen Schulungen lernst du aktuelle Techniken, neue Produkte und wichtige Sicherheitsvorschriften direkt von erfahrenen Fachleuten kennen. So bleibst du fachlich auf dem neuesten Stand und kannst deine Projekte noch effizienter und sicherer umsetzen.

Beispiele für Schulungsthemen:

- Staplerschein (Fahrausweis für Flurförderzeuge)
- Bedienerausweis für Hubarbeitsbühnen
- jährliche Sicherheitsunterweisungen für Stapler und Hubarbeitsbühnen
- Ladungssicherung auf Straßenfahrzeugen  
(gilt auch für Berufskraftfahrer im Rahmen der Weiterbildung als Modul)
- Verkehrssicherung von Arbeitsstellen an Straßen
- Fachunterweisung für Leitern und Fahrgerüste
- Gebäudeabdichtung und Dachbegrünung

Profitiere von praxisorientiertem Wissen direkt aus der Branche und erweitere dein Know-how – für mehr Sicherheit, Effizienz und Qualität im Arbeitsalltag. Jetzt Schulung bei Geith & Niggel anfragen!







**374,00€+Mwst.**



Bosch EXPERT AKKU- Säbelsäge  
EXSA-18V-32 in L- Boxx, Sologerät ohne Akku und Ladegerät  
1081836

Enorme Kraft kombiniert mit fortschrittlichem Schutz und einfachem Sägeblattwechsel

- **Überragende Power:** Äquivalente Leistung eines Kabelgeräts mit 1300 Watt, Hublänge 32 mm, 3.000 1/min und einstellbarem Pendelhub
- **BITURBO BRUSHLESS:** Hochleistungsmotor und -antriebssystem, ausgelegt für die extreme Leistung der EXPERT-Akkus
- **Fortschrittlicher Schutz:** KickBack Control minimiert das Verletzungsrisiko, wenn das Werkzeug blockiert, und sorgt für weniger zerbrochene oder verbogene Sägeblätter
- **Einfacher Sägeblattwechsel:** Großer und bequemer Entriegelungshebel ermöglicht den werkzeuglosen und einfachen Wechsel des Sägeblatts, selbst mit Arbeitshandschuhen

Bosch EXPERT AKKU-  
Winkelschleifer  
EXWS 18 V-15 S in L BOXX  
1082020

Bis zu 65 % mehr Leistung als der  
Professional GWS 18V-8<sup>1</sup>

- **Überragende Leistung:** Entspricht der Leistung eines Kabelgeräts mit 1500 W
- **BITURBO BRUSHLESS:** Hochleistungsmotor, ausgelegt für die extreme Leistung der EXPERT-Akkus
- **Fortschrittlicher Anwenderschutz:** KickBack Control minimiert das Verletzungsrisiko, wenn die Scheibe blockiert
- **Hervorragende Kontrolle über das Werkzeug:** Dank ergonomischem Design und HMI für die vorbeugende Werkzeugwartung
- **Drehzahl regelbar**



**279,00€+Mwst.**



Bosch EXPERT  
AKKU - Handkreissäge  
EXKS 18V-68GX  
in L BOXX, Sologerät ohne Akku und  
Ladegerät  
1082016

**395,00€+Mwst.**

- **Präzision beim Kappen:** Werkzeug und FSN X-Kappschienen bilden zusammen ein ausgezeichnetes mobiles System für Präzisions- und Winkelschnitte
- **Kappfähig:** Das Werkzeug ist kompatibel mit Bosch FSN X-Kappschienen und wird so zur mobilen Gehrungssäge
- **BITURBO BRUSHLESS:** Hochleistungsmotor und -antriebssystem, ausgelegt für die extreme Leistung der EXPERT-Akkus
- **Stop Control:** Erkennt das Ende des Schnitts, schaltet das Werkzeug ab und minimiert das Verletzungsrisiko





**479,00€+Mwst.**

**Bosch EXPERT EXBH 18V-32F in L- BOXX  
Sologerät ohne AKKU und Ladegerät  
1081831**

- Hochgeschwindigkeitsbohren: Übertroffene Bohrgeschwindigkeit bei mittleren Durchmessern (∅ 10–20 mm)
- BITURBO BRUSHLESS: Hochleistungsmotor und -antriebssystem, ausgelegt für die extreme Leistung der EXPERT-Akkus
- Höhere Produktivität: Hocheffizienter Antrieb schafft deutlich mehr Bohrlöcher pro Akkuladung
- Fortschrittlicher Anwenderschutz: Vibration Control reduziert Vibrationen für ermüdungsärmeres Arbeiten

Alle Preise zuzüglich der gesetzlichen MwSt.



**279,00€+Mwst.**

**Bosch EXPERT AKKU-  
Exzentrerschleifer  
EXEX 18V-150-5 in L-BOXX Sologerät  
ohne Akku und Ladegerät  
1082027**

- Exzellente Abtragsleistung
- Großer Schwingkreisdurchmesser
- Herausragende Ergonomie
- Staubschutz
- Click&Clean-Schnittstelle



## Bosch AKKU Starterset in L-BOXX

Doppelladegerät EXAL 18 V2 - 320 und zwei 18V Akkus 2x EXBA18V-80 / 8,0 Ah  
1081704

Bis zu 120 % längere Laufzeit als Professional GBA 18V 4.0Ah<sup>1</sup>

- Extreme Laufzeit: Außergewöhnliche kontinuierliche Laufzeit in harten Anwendungen
- Leistungsfähige Tabless-Zellen: Geringerer Innenwiderstand für eine maximale Leistung von bis zu 2400 W (basierend auf internem Labortest, sofortige Maximalleistung, voll geladener, neuer Akku)
- Ultraschnelles Laden: Vollständiges Laden von zwei EXBA18V-80-Akkus in 39 min dank hohem Ladestrom von 32 A
- Ein Akku für alle: Kompatibel mit dem Bosch Professional 18V System und der markenübergreifenden AMPShare Akku-Allianz

# ein Akku für alle

469,00€+Mwst.



## Kunststoff Gieskanne 10 ltr. in verschiedene Farben

1067856,1067879,1067881,1067885,1067885  
Produktmerkmale der Gießkanne  
aus Kunststoff 10 L mintgrün

- Darum solltest Du zugreifen:  
Diese Gießkanne aus robustem Kunststoff ist perfekt für den Außeneinsatz. Ihre UV-Beständigkeit schützt die Kanne vor Verfärbung und Materialschwäche durch Sonneneinstrahlung, während die Frostbeständigkeit das Material selbst bei niedrigen Temperaturen intakt hält. Der großzügige Inhalt von 10 Litern ermöglicht Dir, auch größere Flächen in einem Gießgang zu bewässern

**4,90€+Mwst.**



**49,00€+Mwst.**



## FELCO 2 Baum-, Reb- und Gartenschere

1073563

Die Klängen der FELCO Baumschere sind mit einer Kerbe ausgestattet, die es erlaubt, Eisendrähte mit kleinem Durchmesser zu schneiden, ohne die Schneide der Klinge zu beschädigen. Eine Saftrille erlaubt das Schneiden von saftreichen Gewächsen ohne das Risiko, dass die Klinge verklebt. Sie spart Zeit und erleichtert den Schnitt, so dass Verschmutzungen und Saft nach jeder Schneidebewegung abfließen können. Das FELCO-Einstellungssystem garantiert eine optimale Anpassung des Schneidkopfes während der gesamten Lebensdauer des Werkzeugs. Es sorgt für einen sauberen und präzisen Schnitt. Der Puffer und der Stoßdämpfer dämpfen die Stöße am Ende des Schnitts. Dadurch werden Hand und Handgelenk geschont.

Alle Preise zuzüglich der gesetzlichen MwSt.

## M-JET-250 Vakuum-Handverlegegerät

- Integrierte Einhängöse
- Tragfähigkeit bis 250 kg für poröse Baustoffe, wie Betonplatten, Natursteine, Sandsteine, Fliesen oder Waschbetonplatten.
- Kompatibel mit CAS-Akkus ab 8 Ah (z. B. von Metabo).
- Eco-Modus für stromsparendes Arbeiten, Boost-Modus zuschaltbar für porösere Elemente. (führt zu einem höheren Stromverbrauch)
- Flexibel einsetzbar als Handgerät oder angebaut an Bagger, Radlader und anderen Trägergeräten.
- Handgriffe in Parkposition schonen die Schwammgummi-Dichtung der Saugplatten.
- Werkzeuglos wechselbare Saugplatten, kompatibel mit SPEEDY-System. (Tragfähigkeit abhängig vom Vakuumanbaugerät)
- Schnellwechselbare Akkus und langanhaltende Arbeitszeit. (ca. 56 Minuten mit 10 Ah Akku)
- Ergonomisch anpassbare Handgriffe in drei Positionen.
- Teleskopierbare Handgriffe. (+100mm je Griff)
- LCD-Display mit Unterdruckanzeige, umschaltbar zwischen bar und psi, Anzeige Modus, verbleibende Akkulaufzeit.
- Betriebsstunden- und Zyklenzähler.
- Optische Warnanzeige über LED-Leuchtbalken.
- Kabelgebundene Fernsteuerung ermöglicht komfortables Ablösen vom Handgriff.
- Inkl. Lastsicherungskette



**auf Anfrage**





## CSG-400 Betonelement-Greifer

**365,00€+Mwst.**

1081273

- Weitere Detailinformationen
- Sicherer Halt durch Doppelscheren-Prinzip, auch bei beengten Platzverhältnissen
- Tragfähigkeit bis 400 kg bei einem Greifbereich von 30 – 150 mm
- Nicht abfärbende Greifgummis und integrierte Höhengauflage
- Automatische Verriegelung nach dem Absetzen für sicheres Arbeiten
- Geringes Eigengewicht unter 15 kg für einfachen Transport
- Halb-Automatik: Manuelle Entriegelung und automatische Verriegelung nach dem Absetzen
- Einhängeöse für die Aufnahme an Trägergeräte

Alle Preise zuzüglich der gesetzlichen MwSt.



## Auszug aus unserem Mietprogramm:

- Absperrungen / Bauzaun
- Anhänger
- Aufzüge
- Beton- und Parkett - Schleifmaschinen
- Betonfräsen
- Bohrmaschinen / Schlaghämmer
- Entfeuchter und Heizgeräte
- Hubarbeitsbühnen / Personenlift
- Fliesenschneidmaschinen
- Hochdruckreiniger
- Gartengeräte
- Kompaktbagger
- Leitern & Fahrgerüste
- Multifunktionslader
- Mobile Raumsysteme / Container
- Stromerzeuger
- Tauchpumpen
- Kettendumper
- Mehrzweck-Verdichter



## Husqvarna Rasentraktor TC 138

Der Husqvarna TC 138 eignet sich als benutzerfreundlicher Gartentraktor ideal für Hausbesitzer mit kleinen bis mittelgroßen Gärten. Grasschnitt und Laub landen direkt in der geräumigen Grasfangbox, die sich bequem vom Fahrersitz aus entleeren lässt.

Leistung: 8,6 kW bei 2600 U/min, hydrostatisch, Schnittbreite: 97 cm

Der TC 138 ist einer der letzten in den USA gefertigten Husqvarna-Aufsitzmäher. Die Nachfolger TC112 bzw. TC114 sind in Ostasien gefertigt.

Setzen Sie auf langjährig bewährte Technik.

- Optimaler Fahrkomfort
- Leicht verstellbarer Sitz
- Exzellente Balance
- Offener Durchstieg

**45,00€ / Tag**



## Toro Stubbenfräse STX-26

Einige dedizierte Stubbenfräsen sind zu kompliziert. Nicht die Toro STX. Die patentierte Steueranlage im Stil des Toro® Dingo® TX hat zwei einfache Hebel, die leicht zu erlernen, zu handhaben und zu verwenden sind. Wenn Sie diese intuitiven Bedienelemente mit Raupenantrieb und Transportgeschwindigkeiten über 6,4 km/h kombinieren, erhalten Sie die beste Produktivität. Die Intelli-Sweep™-Funktion verlangsamt die Schwunggeschwindigkeit des Fräskopfs aufgrund der Belastung des Rades, sodass schwere Fräslasten den Motor nicht überlasten. Die Raupen befahren mühelos schlammige Bereiche, und der niedrige Schwerpunkt erhöht die Stabilität an Hanglagen für den Zugang zu jeder Aufgabe in jeder Witterung. Der hydraulisch angetriebene Fräskopf bedeutet, dass keine teuren Riemen brechen oder rutschen können und eingestellt werden müssen; garantiert optimale Leistung bei jedem Einsatz.


- Intelli-Sweep® passt die Geschwindigkeit des Fräskopfs automatisch an
- Baumstümpfe schnell zu Hackschnitzel verarbeiten
- Hydraulisch angetriebener Fräskopf
- Keine Spurrillen oder platte Reifen

**144,00€ / Tag**

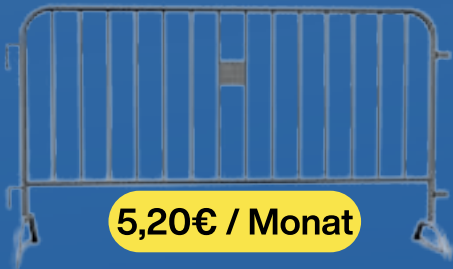


Absperrgitter, Bauzäune  
etc. auf Anfrage

5,20€ / Monat



11,00€ / Monat



5,20€ / Monat



45,00€ / Tag

## Planenanhänger / Tandemanhänger gebremst

Gesamtgewicht	3000 kg 2520
Nutzlast Stützlast	kg 120 kg
Standard Aufbaumaß	4000 x 1850
innen Bordwandhöhe	mm 350 mm
Standard Ladehöhe	770 mm 80
max. Geschwindigkeit	km/h

Weitere Anhänger (Maschinentransporter) von  
750 kg bis 3.500 kg Gesamtgewicht stehen für  
Sie zur Miete bereit.

Fragen Sie uns, wir beraten Sie gerne.

# AVANT



155,00€ / Tag

## Avant 760i Multifunktionslader mit GT Kabine

Der Avant 760i setzt neue Maßstäbe in der 700-Serie und kombiniert beeindruckende Leistung mit außergewöhnlicher Vielseitigkeit. Entwickelt für Aufgaben, die sowohl hohe Hubkraft als auch schnelle Antriebsgeschwindigkeiten erfordern, bleibt die Maschine dabei überraschend kompakt. Dies macht sie zum idealen Werkzeug für eine Vielzahl von Anwendungen, von der Straßenreinigung in städtischen Bereichen bis hin zu landwirtschaftlichen Tätigkeiten.



## Zubehör auf Anfrage

### Honda Motorhacke

39,00€ / Tag



### Toro Grabenfräse

134,00€ / Tag



### Rasenbaumaschine

60,00€ / Tag



### Rasenmäher

ab 26,00€ / Tag



### Aerifizierer

85,00€ / Tag



### Baum Stubbenfräse

144,00€ / Tag



### Agria Umkehrfräse

100,00€ / Tag



### Rasenschälmaschine

85,00€ / Tag



### Stromerzeuger

3 kVA bis 60 kVA



ab 15,00€ / Tag



## Bosch Akku-Schlaghammer

GSH 18V-5 PROFESSIONAL:

Produkt-Highlights

Die Arbeit mit großen Abbruchwerkzeugen ist schwer, insbesondere bei Arbeiten über Kopf oder in engen Räumen. Deshalb haben wir das GSH 18V-5 Professional entwickelt. Er bietet reduzierte Ermüdung und kabellose Freiheit mit einer kabelgebundenen Leistung von 8,5 J dank Brushless-Technologie. Dieses leichte und kompakte Gerät ist aufgrund seines effizienten Leistungsgewichts, des hochoptimierten Antriebsstrangs und des leistungsstarken Schlagwerks ideal für alle Arbeitspositionen. Darüber hinaus hast du mehr Kontrolle mit dem Soft-Start-Modus / Adaptive Speed Control (ASC) für präzises Meißeln und der Verriegelungstaste für kontinuierliches Arbeiten.

Ausstattung und Anwendung

Der GSH 18V-5 Professional eignet sich für Meißel-, Abbruch- oder Korrekturarbeiten, zum Entfernen von Fliesen, für Durchbrüche und zum Herstellen von Rinnen in Beton, Mauerwerk und Ziegeln. Es ist kompatibel mit dem Bosch Professional 18V System und mit der markenübergreifenden AMPShare Akku-Allianz. (Für maximale Leistung: ProCORE18V ≥ 5,5 Ah).

**29,00€ / Tag**



## Bosch Akku-Multi-Cutter

für die Möbel- oder Bootsrenovierung sowie für die Rohr- und Nagelbearbeitung. Es kann für Holz, Plastik und Metall eingesetzt werden

**19,00€ / Tag**

- Starlock Werkzeugaufnahme: für schnelleren Arbeitsfortschritt und maximale Kraftübertragung dank dreidimensionaler Aufnahme
- Schneller und einfacher Zubehörwechsel durch SDS-Verriegelung: Klickt die Verriegelung beim Einsetzen, ist das Zubehör sicher und richtig befestigt.



ab 19,00 € / Tag

ab 19,00 € / Tag

Tag

Alle Preise zuzüglich der gesetzlichen MwSt.

# Jetzt neu: Der Geith & Niggli Online- Mietparkshop!

Wir machen Mieten jetzt noch einfacher!

Mit unserem neuen Online-Shop kannst du ab sofort Baumaschinen und Geräte bequem online anfragen und mieten – jederzeit, überall und mit nur wenigen Klicks.

Profitiere von transparenter Verfügbarkeit, klaren Preisen und dem gewohnten Service von Geith & Niggli.

deine Baustelle läuft – wir liefern die Power dazu!



Neugierig?  
zum Video

SCAN ME





*Mehr möglich machen!*

Angebot gültig bis einschl. 31.10.2026.  
Alle Preise zuzüglich der gesetzlichen MwSt.  
und den Versandkosten  
Abbildungen können abweichen.  
[info@geithundniggl.de](mailto:info@geithundniggl.de) [www.geithundniggl.de](http://www.geithundniggl.de)



**München Ost**

Brodersenstraße 36  
81929 München  
T: +49 89 993915-0

**München West**

Münchner Straße 1  
85232 Gröbenried  
T: +49 8131 32516-0

**München Süd**

Gewerbepark 1 - 3  
83670 Bad Heilbrunn  
T: +49 8046 18733-0